

Synthèse des Comptes	Administration communale de : MONS	Code INS	53053
		Exercice:	2019
Modèle officiel généré par l'application eComptes © SPW.INTERIEUR & ACTION SOCIALE		<i>Version:</i>	1



SYNTHÈSE des COMPTES

Module informatisé de publication des comptes annuels



Commune de : **MONS**

Adresse de l'administration:

Date d'arrêt du compte par le conseil:

Date d'approbation de la Tutelle:

Type document:

Exercice:

Directeur Général: CECILE BRULARD

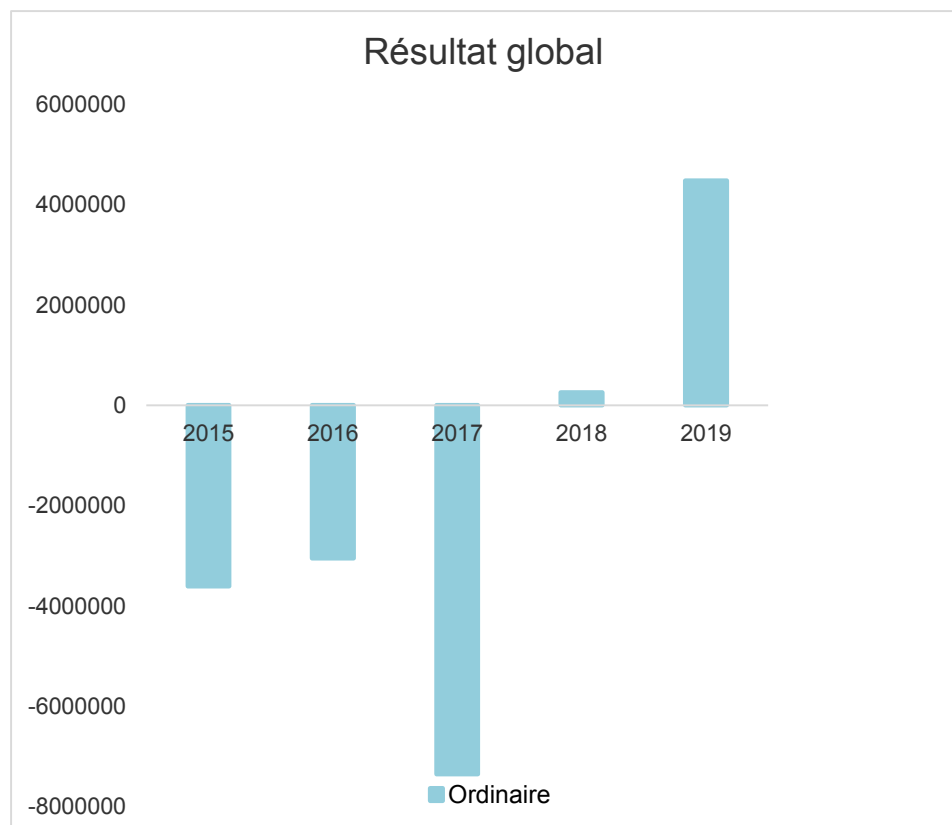
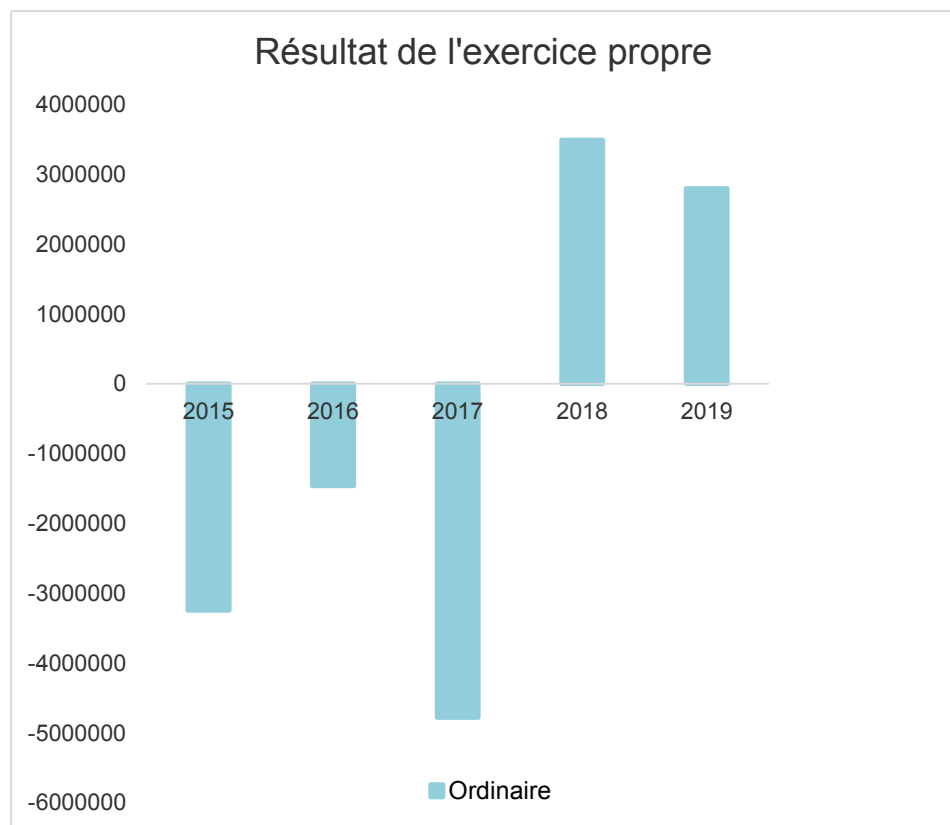
Tél: 065-405.151
 Fax:
 Email: cecile.brulard@ville.mons.be

Directeur Financier: JEAN-PIERRE FERRARI

Tél: 065-405.701
 Fax: 065-405.709
 Email: jean-pierre.ferrari@ville.mons.be

Evolution du résultat budgétaire ordinaire					
	Compte	Compte	Compte	Compte	Compte
Exercices:	2015	2016	2017	2018	2019
Résultats Exercice Propre*	-3.246.272	-1.463.075	-4.779.873	3.490.911	2.800.008
Résultat global* (avec exercices antérieurs et prélèvements)	-3.606.889	-3.049.861	-7.357.378	254.397	4.479.278

* Montant arrondi à l'euro



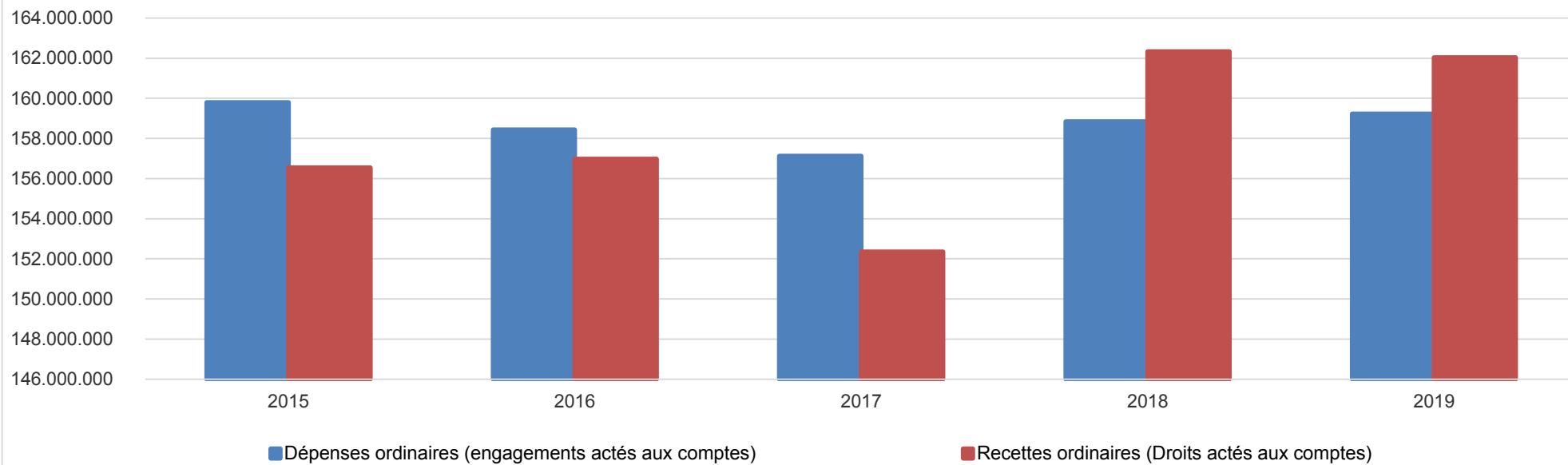
Ventilation économique des dépenses et des recettes ordinaires					
	Compte	Compte	Compte	Compte	Compte
	Dépenses ordinaires (engagements actés aux comptes)				
Exercices:	2015	2016	2017	2018	2019
Personnel	59.268.057,45	59.367.477,95	59.629.841,66	60.306.963,16	61.059.156,79
Fonctionnement	16.918.856,61	16.503.979,94	16.968.580,32	18.542.894,63	17.120.714,48
Transferts	57.064.272,65	57.626.792,30	58.454.056,85	57.851.977,26	59.965.391,47
Dette	26.538.514,43	24.940.550,82	22.072.895,14	21.840.896,35	21.086.351,12
Prélèvements (hors 060)	0,00	0,00	0,00	295.640,88	0,00
Total (exercice propre)*	159.789.701	158.438.801	157.125.374	158.838.372	159.231.614
Exercices antérieurs	9.863.555,20	10.234.199,74	15.305.191,42	10.244.130,70	10.788.621,99
Prélèvements	0,00	0,00	0,00	0,00	0,00
Total général*	169.653.256	168.673.001	172.430.565	169.082.503	170.020.236

* Montant arrondi à l'euro

Recettes ordinaires (Droits actés aux comptes)					
Exercices:	2015	2016	2017	2018	2019
Prestation	7.927.056,19	6.484.610,00	6.534.039,77	6.642.498,08	6.458.345,78
Transferts	135.205.655,53	143.937.612,35	139.450.165,44	151.115.649,71	151.684.074,29
Dette	4.516.680,71	4.374.613,85	3.683.019,98	3.844.839,15	3.889.202,26
Prélèvements	8.894.036,24	2.178.889,60	2.678.275,60	726.296,20	0,00
Total (exercice propre)*	156.543.429	156.975.726	152.345.501	162.329.283	162.031.622
Exercices antérieurs	9.502.938,43	8.647.414,28	12.727.686,49	7.007.617,00	12.467.891,85
Prélèvements	0,00	0,00	0,00	0,00	0,00
Total général*	166.046.367	165.623.140	165.073.187	169.336.900	174.499.514

* Montant arrondi à l'euro

Evolution des recettes et des dépenses ordinaires (exercice propre)



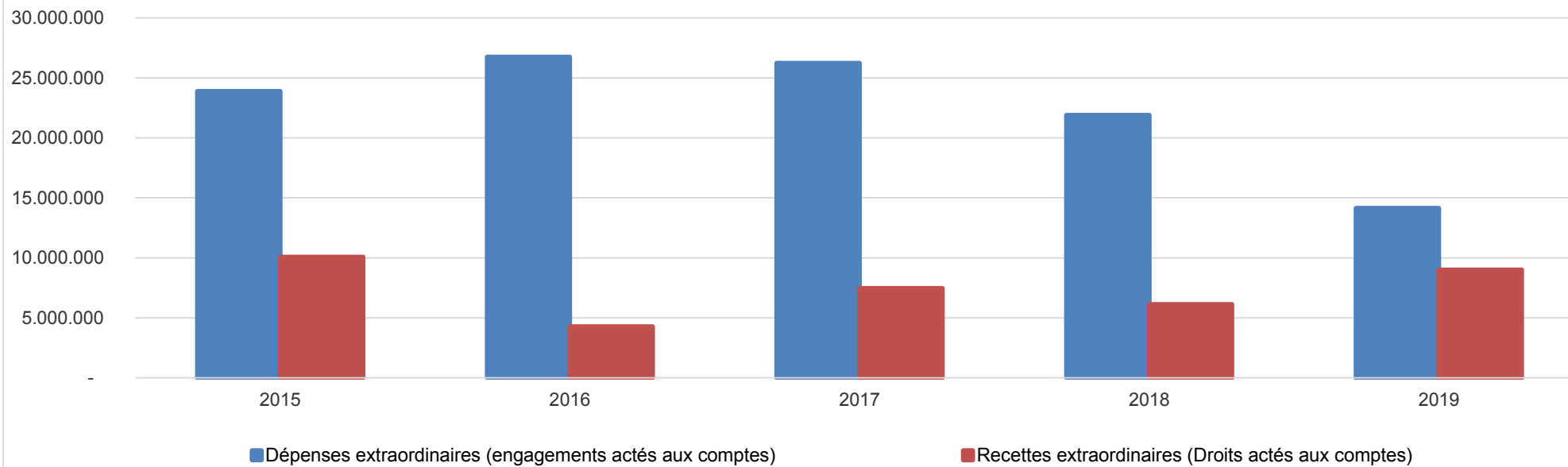
Ventilation économique des dépenses et des recettes extraordinaires					
	Compte	Compte	Compte	Compte	Compte
	Dépenses extraordinaires (engagements actés aux comptes)				
Exercices:	2015	2016	2017	2018	2019
Transferts	1.666.251,60	0,00	2.137.842,14	1.613.425,44	982.406,15
Investissements	15.769.500,15	21.493.389,59	19.203.465,27	19.080.072,65	12.293.910,20
Dette	773.032,19	3.085.870,36	3.445.400,26	486.142,52	860.031,96
Prélèvements	0,00	0,00	0,00	0,00	0,00
	5.682.852,80	2.178.889,60	1.452.593,40	726.296,20	0,00
Total (exercice propre)*	23.891.637	26.758.150	26.239.301	21.905.937	14.136.348
Exercices antérieurs	75.950.176,33	34.809.079,99	38.366.139,24	45.279.398,97	44.439.308,13
Prélèvements	2.191.048,39	481.800,91	1.965.865,91	3.483.280,76	12.686.169,65
Total général*	102.032.861	62.049.030	66.571.306	70.668.617	71.261.826

* Montant arrondi à l'euro

Recettes extraordinaires (Droits actés aux comptes)					
Exercices:	2015	2016	2017	2018	2019
Transferts	4.844.351,17	937.519,98	2.433.729,19	3.259.521,37	6.602.706,73
Investissements	129.133,00	92.582,29	505.094,00	401.737,25	692.248,97
Dette	5.110.160,11	3.237.314,77	4.533.504,97	2.466.466,92	1.717.747,03
Prélèvements	0,00	0,00	0,00	0,00	0,00
Total (exercice propre)*	10.083.644	4.267.417	7.472.328	6.127.726	9.012.703
Exercices antérieurs	68.744.870,74	33.650.444,03	33.347.519,07	36.729.262,90	38.308.004,94
Prélèvements	4.387.829,47	5.238.477,01	1.855.359,38	3.292.272,27	4.094.601,53
Total général*	83.216.344	43.156.338	42.675.207	46.149.261	51.415.309

* Montant arrondi à l'euro

Evolution des recettes et des dépenses extraordinaires (exercice propre)



Ventilation fonctionnelle					
Evolution des dépenses ordinaires (exercice propre)					
	Compte	Compte	Compte	Compte	Compte
	2015	2016	2017	2018	2019
0 Recettes et dépenses générales	9.375.029,48	6.836.217,21	7.042.048,55	7.072.075,60	6.850.529,65
1 Administration générale	50.215.985,26	49.361.979,62	48.078.629,99	47.547.607,07	47.676.100,54
3 Sécurité	25.022.382,83	26.254.527,15	25.497.320,80	25.756.038,40	25.732.211,75
4 Voiries-communications	16.709.179,73	17.729.476,09	17.837.004,59	18.807.359,98	19.269.260,16
5 Industrie - commerce	2.136.645,71	2.057.193,57	2.274.909,72	2.289.954,34	2.178.370,15
6 Sylviculture- Agriculture	7.742,50	7.618,50	7.606,40	7.606,40	6.316,00
70>75 Enseignement	3.778.444,42	3.683.446,93	3.390.092,50	3.363.749,67	3.430.239,92
76>77 Culture et sports	20.150.779,20	19.783.082,88	19.291.873,06	19.410.125,78	18.287.934,90
78 Radio, télévision, presse	9.173,90	186.208,97	187.765,60	188.241,63	188.279,60
79 Culte	1.783.940,31	1.551.800,81	1.472.762,06	1.400.044,76	1.463.280,89
80>86 Action Sociale	21.289.063,78	21.528.490,08	23.071.791,91	24.143.550,84	24.996.259,52
87 Santé publique et hygiène	8.860.152,12	9.005.847,04	8.542.009,10	8.450.845,26	8.754.067,58
90>92 Logement	25,00	25,00	25,00	57,02	139,35
93 Aménagement du territoire	451.156,90	452.887,16	431.534,69	401.115,53	398.623,85

Ventilation fonctionnelle					
Evolution des recettes ordinaires (exercice propre)					
	Compte	Compte	Compte	Compte	Compte
	2015	2016	2017	2018	2019
0 Recettes et dépenses générales	124.759.878,70	127.395.764,68	126.962.618,73	129.183.467,91	137.246.783,60
1 Administration générale	9.407.135,70	8.810.604,90	8.713.317,32	8.940.092,14	8.920.699,72
3 Sécurité	3.384.854,49	3.897.292,50	2.996.959,69	2.374.881,47	2.310.119,77
4 Voiries-communications	3.635.133,32	3.792.398,27	3.970.052,21	4.025.083,91	3.958.260,47
5 Industrie - commerce	5.401.463,21	5.421.063,05	5.239.615,30	5.650.863,08	5.681.546,40
6 Sylviculture- Agriculture	673,11	284,87	559,87	359,87	785,85
70>75 Enseignement	2.290.831,69	2.385.806,86	2.453.029,43	2.505.372,99	2.757.403,88
76>77 Culture et sports	7.508.260,73	4.529.942,85	4.222.079,76	4.336.837,05	4.170.619,19
78 Radio, télévision, presse	0,00	0,00	0,00	0,00	0,00
79 Culte	11.495,00	8.259,94	0,00	0,00	0,00
80>86 Action Sociale	4.403.208,25	5.030.269,04	5.390.970,60	5.995.936,56	5.876.130,77
87 Santé publique et hygiène	714.407,93	497.317,98	28.462,38	71.003,29	58.936,52
90>92 Logement	0,00	0,00	0,00	0,00	0,00
93 Aménagement du territoire	67.893,96	59.524,85	67.986,46	82.883,61	52.079,30

Ventilation fonctionnelle					
Evolution des dépenses extraordinaires (exercice propre)					
	Compte	Compte	Compte	Compte	Compte
	2015	2016	2017	2018	2019
0 Recettes et dépenses générales	7.873.901,19	2.660.690,51	3.418.459,31	4.286.324,96	12.686.169,65
1 Administration générale	1.732.243,41	646.126,17	1.428.389,35	1.368.541,74	821.999,37
3 Sécurité	0,00	0,00	0,00	0,00	96.065,87
4 Voiries-communications	4.484.575,82	16.206.496,94	8.446.745,56	11.702.630,12	4.935.307,25
5 Industrie - commerce	1.087.125,71	659.647,50	2.508.211,78	2.359.567,13	2.320.234,02
6 Sylviculture- Agriculture	0,00	0,00	0,00	0,00	0,00
70>75 Enseignement	1.157.623,64	1.754.439,47	3.997.720,63	1.871.280,21	965.978,18
76>77 Culture et sports	6.794.991,44	3.624.382,23	6.394.073,94	1.576.424,46	3.108.896,93
78 Radio, télévision, presse	0,00	56.000,00	0,00	0,00	0,00
79 Culte	1.058.171,26	37.100,00	44.597,27	118.352,37	90.406,15
80>86 Action Sociale	471.670,72	44.718,65	424.164,13	6.918,16	488.120,79
87 Santé publique et hygiène	1.294.512,94	1.538.853,99	1.514.457,70	1.566.974,26	1.303.604,94
90>92 Logement	0,00	0,00	18.612,50	34.874,55	0,00
93 Aménagement du territoire	127.869,00	11.495,00	9.734,81	497.329,61	5.734,81

Ventilation fonctionnelle					
Evolution des recettes extraordinaires (exercice propre)					
	Compte	Compte	Compte	Compte	Compte
	2015	2016	2017	2018	2019
0 Recettes et dépenses générales	55.070.568,16	27.164.053,10	24.918.625,82	28.782.044,87	31.411.187,08
1 Administration générale	611.870,20	349.278,31	887.072,78	594.118,75	907.730,97
3 Sécurité	0,00	0,00	0,00	0,00	0,00
4 Voiries-communications	70.720,00	473.665,56	1.711.827,23	1.026.840,60	877.355,18
5 Industrie - commerce	58.443,42	836.771,79	1.914.814,30	876.199,11	1.572.113,08
6 Sylviculture- Agriculture	0,00	0,00	0,00	0,00	0,00
70>75 Enseignement	80.239,52	181.808,43	543.257,32	23.628,99	23.556,76
76>77 Culture et sports	5.228.798,38	73.939,20	456.838,48	69.279,45	118.224,14
78 Radio, télévision, presse	0,00	55.408,95	0,00	0,00	0,00
79 Culte	787.314,96	0,00	0,00	0,00	65.406,15
80>86 Action Sociale	75.772,00	2.347,86	1.857,04	6.135,57	102.250,67
87 Santé publique et hygiène	265.300,00	115.307,34	396.237,61	581.766,87	452.336,85
90>92 Logement	0,00	0,00	0,00	0,00	0,00
93 Aménagement du territoire	0,00	0,00	0,00	0,00	0,00

BILAN**ACTIF**

ACTIFS IMMOBILISES

	Codes	2019	2018
	21/28	646.473.589,38	633.490.717,36
I. Immobilisations incorporelles	21	4.963.874,45	6.562.889,33
II. Immobilisations corporelles	22/26	561.731.277,08	555.653.539,19
<u>Patrimoine immobilier</u>			
A. Terres et terrains non bâtis	220	19.251.287,06	20.999.806,60
B. Constructions et leurs terrains	221	233.864.393,56	222.552.937,26
C. Voiries	223	227.103.418,50	218.905.690,17
D. Ouvrages d'art	224	1.439.587,09	1.475.508,55
E. Cours et plans d'eau	226	586.684,68	525.583,37
<u>Patrimoine mobilier</u>			
F. Mobilier, matériel, équipements et signalisation routière.....	230/3	7.991.760,50	7.479.706,71
G. Patrimoine artistique et mobilier divers	234	5.672.767,24	5.672.767,24
<u>Autres immobilisations corporelles</u>			
H. Immobilisations en cours d'exécution	24	28.793.061,71	39.448.891,28
I. Droits réels d'emphythéoses et superficies.....	261	28.322.324,32	29.722.439,78
J. Immobilisations en location-financement	262/3	8.705.992,42	8.870.208,23
III. Subsidés d'investissements accordés	25	19.309.219,73	15.347.392,74
A. Aux entreprises privées	251	3.287.440,79	4.029.496,70
B. Aux ménages, ASBL et autres organismes	252	1.824.929,03	1.096.967,12
C. A l'Autorité supérieure.....	254	0,00	0,00
D. Aux autres pouvoirs publics	256	14.196.849,91	10.220.928,92
IV. Promesses de subsidés à recevoir, prêts	27	20.266.634,14	16.144.778,69
A. Promesse de subsidés à recevoir.....	270/4	19.220.786,90	15.021.888,18
B. Prêts accordés	275	1.045.847,24	1.122.890,51
V. Immobilisations financières	28	40.202.583,98	39.782.117,41
A. Participations et titres à revenus fixes	282/5	40.202.583,98	39.782.117,41
B. Cautionnements versés à plus d'un an	288	0,00	0,00
ACTIFS CIRCULANTS	30/58	108.874.756,35	119.798.316,63
VI. Stocks	301	0,00	0,00
VII. Créances à un an au plus	40/42	82.754.261,38	84.537.398,66
A. Débiteurs	40	35.500.118,07	37.953.217,60
B. Autres créances.....	41/42	47.254.143,31	46.584.181,06
1. T.V.A. et taxes additionnelles	411/2	5.482.721,02	5.795.843,83
2. Subsidés, dons et legs et emprunts	413	33.435.351,06	33.199.270,84
3. Intérêts, dividendes et ristournes	415	5.030.443,00	4.995.844,66
4. Créances diverses	416/8	1.598.167,21	971.829,55
C. Récupérations des remboursements d'emprunts.....	4251	1.239.279,61	1.115.573,90
D. Récupération des prêts.....	425/8	468.181,41	505.818,28
VIII. Opérations pour compte de tiers	48/A	0	0
IX. Comptes financiers	55/58	26.120.494,97	35.260.917,97
A. Placements de trésorerie à un an au plus	553	4.975,98	4.975,98
B. Valeurs disponibles	55	26.190.495,91	35.558.586,07
C. Paiements en cours.....	56/8	-74.976,92	-302.644,08
X. Comptes de régularisation et d'attente	49/A	1.845.838,54	1.512.619,03
TOTAL DE L'ACTIF	21/58	757.194.184,27	754.801.653,02

BILAN**PASSIF**

FONDS PROPRES

	Codes	2019	2018
	10/16	434.714.749,15	418.053.979,45
I'. Capital	10	103.252.734,43	103.252.734,43
II'. Résultats capitalisés	12	108.949.710,47	108.949.710,47
III'. Résultats reportés	13	27.460.556,07	20.507.753,26
A'. Des exercices antérieurs.....	1301	-228.827,69	0,00
B'. De l'exercice précédent.....	1302	20.736.580,95	-228.827,69
C'. Du dernier exercice.....	1303	6.952.802,81	20.736.580,95
IV'. Réserves	14	12.119.453,10	3.527.884,98
A'. Fonds de réserve ordinaire.....	14104	0,00	0,00
B'. Fonds de réserve extraordinaire.....	14105	12.119.453,10	3.527.884,98
V'. Subsidés d'investissement, dons et legs reçus	15	177.355.685,21	176.239.286,44
A'. Des entreprises privées	151	1.303.845,36	1.407.165,49
B'. Des ménages, des A.S.B.L. et autres organismes	152	2.720.838,43	2.738.400,46
C'. De l'Autorité supérieure	154	167.252.530,63	165.803.063,05
D'. Des autres pouvoirs publics	156	6.078.470,79	6.290.657,44
VI'. Provisions pour risques et charges	16	5.576.609,87	5.576.609,87
DETTES	17/49	319.194.968,85	333.263.467,94
VII'. Dettes à plus d'un an	17	231.734.512,05	233.391.162,48
A'. Emprunts à charge de la commune	171/5	219.710.678,07	219.796.275,75
B'. Emprunts à charge de l'Autorité supérieure.....	1714	7.829.085,23	8.561.565,11
C'. Emprunts à charge de tiers.....	172	469.267,24	1.161.214,37
D'. Dettes de location-financement.....	174	3.725.481,51	3.872.107,25
E'. Emprunts publics	176	0,00	0,00
F'. Dettes diverses à plus d'un an.....	177	0,00	0,00
G'. Garanties reçues à plus d'un an.....	178	0,00	0,00
VIII'. Dettes à un an au plus	43/6	87.204.043,96	99.531.363,93
A'. Dettes financières.....	43	76.041.981,62	91.872.741,45
1'. Remboursements d'emprunts	435	19.277.039,69	19.911.260,48
2'. Charges financières des emprunts	436	1.758.601,30	1.953.005,99
3'. Dettes sur comptes-courants.....	433	55.006.340,63	70.008.474,98
B'. Dettes commerciales	44	4.538.282,93	4.054.256,44
C'. Dettes fiscales, salariales et sociales	45	1.931.969,88	1.853.733,18
D'. Dettes diverses	464/7	4.691.809,53	1.750.632,86
IX'. Opérations pour compte de tiers	48/P	256.412,84	340.941,53
X'. Comptes de régularisation et d'attente	49/P	3.284.466,27	3.484.205,63
TOTAL DU PASSIF	10/49	757.194.184,27	754.801.653,02

COMPTE DE RESULTATS

	Codes	2019	2018
I. Charges courantes			
A. Achats de matières	60	3.377.737,33	3.606.549,21
B. Services et biens d'exploitation	61	12.479.357,13	13.900.412,96
C. Frais de personnel	62	62.710.447,32	61.200.183,64
D. Subsidés d'exploitation accordés	63	60.209.905,40	57.106.520,28
E. Remboursements des emprunts	64	15.340.750,32	14.942.301,78
F. Charges financières	65	5.801.249,70	6.887.598,76
a. Charges financières des emprunts	651/6	5.608.444,49	6.711.322,53
b. Charges financières diverses	657	179.563,20	162.910,44
c. Frais de la gestion financière	658	13.242,01	13.365,79
II. Sous-total (charges courantes)	60/65	159.919.447,20	157.643.566,63
III. Boni courant (II' - II)		4.514.047,44	9.720.260,37
IV. Charges résultant de la variation normale des valeurs de bilan, redressements et provisions			
A. Dotations aux amortissements	660	20.060.895,48	20.193.883,10
B. Réductions annuelles de valeurs	661	0,00	0,00
C. Réductions et variations des stocks	662/4	0,00	0,00
D. Redressement des récupérations des remboursements d'emprunts	665	839.904,10	827.466,08
E. Provisions pour risques et charges	666	0,00	295.640,88
F. Dotations aux amortissements des subsidés d'investissement accordés	667	2.832.367,48	2.237.758,04
V. Sous-total (charges non décaissées)	66	23.733.167,06	23.554.748,10
VI. Total des charges d'exploitation (II + V)	60/66	183.652.614,26	181.198.314,73
VII. Boni d'exploitation (VI' - VI)		15.716.757,31	22.620.474,20
VIII. Charges exceptionnelles			
A. Du service ordinaire	671	1.140.019,07	2.395.949,49
B. Du service extraordinaire	672	163.141,56	36.086,41
C. Charges exceptionnelles non budgétées	673	0,00	68.380,74
Sous-total (charges exceptionnelles)	67	1.303.160,63	2.500.416,64
IX. Dotations aux réserves			
A. Du service ordinaire	685	0,00	0,00
B. Du service extraordinaire	686	12.686.169,65	3.483.280,76
Sous-total des dotations aux réserves	68	12.686.169,65	3.483.280,76
X. Total des charges exceptionnelles et des dotations aux réserves (VIII + IX)	67/68	13.989.330,28	5.983.697,40
XI. Boni exceptionnel (X' - X)		0,00	0,00
XII. Total des charges (VI + X)		197.641.944,54	187.182.012,13
XIII. Boni de l'exercice (XII' - XII)		6.952.802,81	20.736.580,95
XIV. Affectation des bonis (XIII)			
A. Boni d'exploitation à reporter au bilan	69201	15.716.757,31	22.620.474,20
B. Boni exceptionnel à reporter au bilan	69202	0,00	0,00
Sous-total (affectation des résultats)	69	15.716.757,31	22.620.474,20
XV. Contrôle de balance (XII + XIV = XV')		213.358.701,85	209.802.486,33

COMPTE DE RESULTATS		Codes	2019	2018
I'. Produits courants				
A'. Produits de la fiscalité		70	75.707.938,98	81.567.607,68
B'. Produits d'exploitation		71	5.946.968,04	6.534.083,22
C'. Subsidés d'exploitation reçus et récupérations de charges de personnel		72/73	70.952.965,24	67.423.007,45
D'. Récupération des remboursements d'emprunts		74	839.904,10	827.466,08
E'. Produits financiers		75	10.985.718,28	11.011.662,57
a'. Récupération des charges financières des emprunts et des prêts accordés		751/5	7.217.025,97	7.278.752,96
b'. Produits financiers divers		754/7	3.768.692,31	3.732.909,61
II'. Sous-total (produits courants)		70/75	164.433.494,64	167.363.827,00
III'. Mali courant (II - II')			0,00	0,00
IV'. Produits résultant de la variation normale des valeurs de bilan, redressements, travaux internes				
A'. Plus-values annuelles		761	10.720.159,54	12.623.762,95
B'. Variations des stocks		764	0,00	0,00
C'. Redressement des cptes des remb. des emprunts		765	15.340.750,32	14.942.301,78
D'. Réductions des subsides d'investissement, des dons et legs obtenus		767	8.874.967,07	8.888.897,20
E'. Travaux internes passés à l'immobilisé		769	0,00	0,00
V'. Sous-total (produits non encaissés)		76	34.935.876,93	36.454.961,93
VI'. Total des produits d'exploitation (II' + V')		70/76	199.369.371,57	203.818.788,93
VII'. Mali d'exploitation (VI - VI')			0,00	0,00
VIII'. Produits exceptionnels				
A'. Du service ordinaire		771	1.064.276,40	409.278,20
B'. Du service extraordinaire		772	48.293,76	398.253,68
C'. Produits exceptionnels non budgétés		773	18.204,09	0,00
Sous-total (produits exceptionnels)		77	1.130.774,25	807.531,88
IX'. Prélèvements sur les réserves				
A'. Du service ordinaire		785	0,00	0,00
B'. Du service extraordinaire		786	4.094.601,53	3.292.272,27
Sous-total des prélèvements sur réserves		78	4.094.601,53	3.292.272,27
X'. Total des produits exceptionnels et des prélèvements sur réserves (VIII' + IX')		77/78	5.225.375,78	4.099.804,15
XI'. Mali exceptionnel (X - X')			8.763.954,50	1.883.893,25
XII'. Total des produits (VI' + X')			204.594.747,35	207.918.593,08
XIII'. Mali de l'exercice (XII - XII')			0,00	0,00
XIV'. Affectation des malis (XIII')				
A'. Mali d'exploitation à reporter au bilan		79201	0,00	0,00
B'. Mali exceptionnel à reporter au bilan		79202	8.763.954,50	1.883.893,25
Sous-total (affectation des résultats)		79	8.763.954,50	1.883.893,25
XV'. Contrôle de balance (XII' + XIV' = XV)			213.358.701,85	209.802.486,33

Glossaire

Termes

Définitions:

Exercice propre	L'exercice du document allant du 1er janvier au 31 décembre
Exercices antérieurs	Les opérations antérieures à l'exercice propre
Résultat global	Le boni ou le mali de l'exercice propre cumulé avec celui des exercices antérieurs
Dépenses de transfert	Dépenses effectuées à destination de tiers à la commune (d'autres institutions, organismes, ménages ..)
Recettes de transfert	Recettes en provenance de tiers (subsides, taxes, ...)
Recettes de prestation	Recettes découlant de services payants rendus par la commune, de locations, de droits d'entrée ...
Dépenses de prélèvements	Sommes prélevées sur les excédents budgétaires par la commune pour alimenter des fonds de réserves ordinaires ou extraordinaires (pour financer des dépenses d'investissement sur fonds propres) ou des provisions (pour faire face à des charges futures importantes)
Recettes de prélèvements	Utilisation des fonds de réserve et des provisions (constitués au moyen des dépenses de prélèvement)
Ordinaire	Les recettes et dépenses nécessaires au fonctionnement de la commune (taxes, subventions , salaires,électricité,fournitures,...)
Extraordinaire	Les dépenses et leurs moyens de financement afférentes aux investissements (travaux importants, rénovations, achat de matériel et de véhicules etc ...)

Commentaires