



SYNTHÈSE des COMPTES

Module informatisé de publication des comptes annuels



Commune de : **MONS**

Adresse de l'administration: Grand-Place 22
7000 MONS
www.mons.be

Date d'arrêt du compte par le conseil: 20/06/2022

Date d'approbation de la Tutelle:

Type document: Compte

Exercice: **2021**

Directeur Général: CECILE BRULARD

Tél: 065-405.151

Fax:

Email: cecile.brulard@ville.mons.be

Directeur Financier: JEAN-PIERRE FERRARI

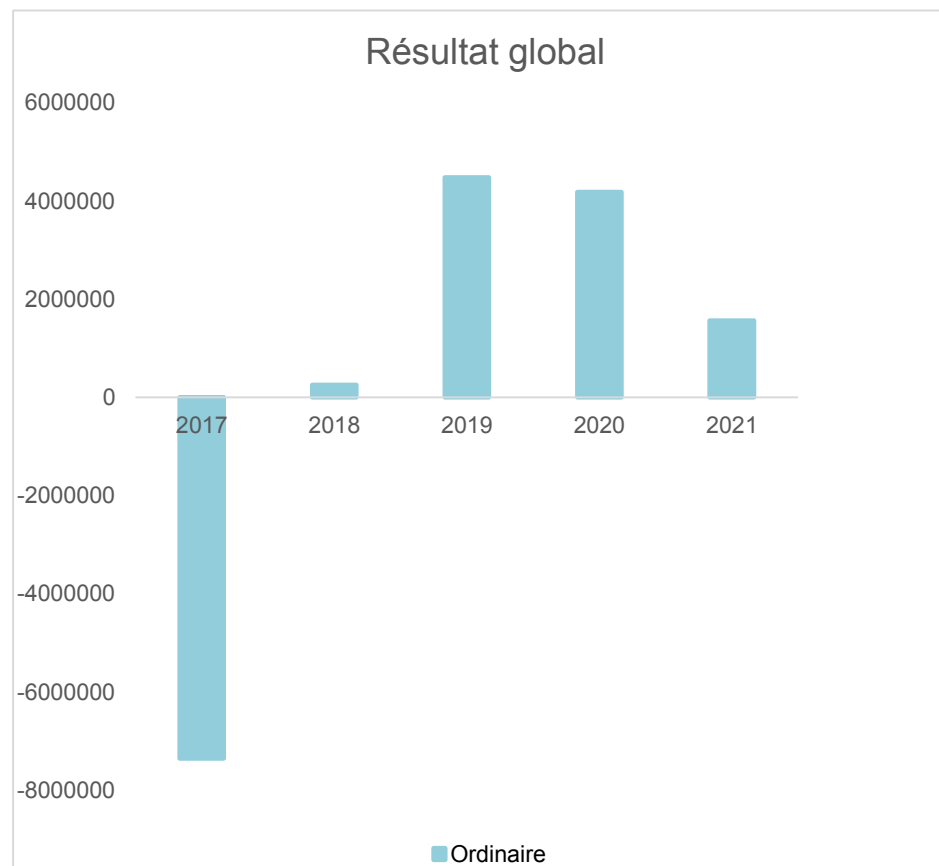
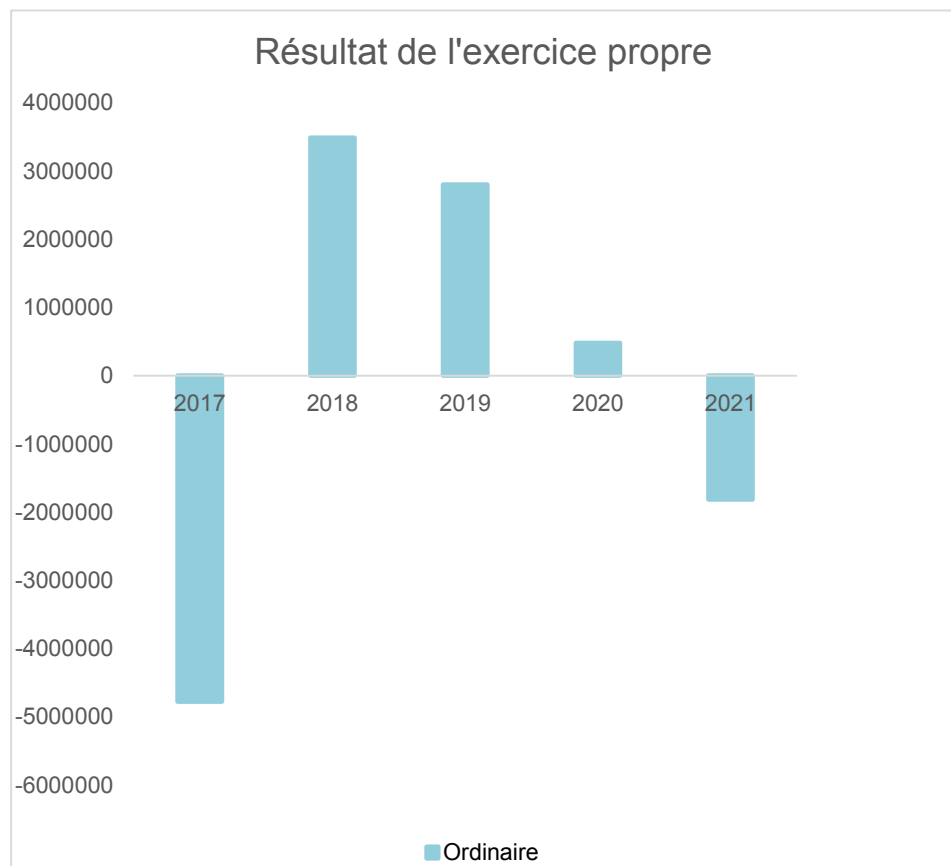
Tél: 065-405.701

Fax: 065-405.709

Email: jean-pierre.ferrari@ville.mons.be

Evolution du résultat budgétaire ordinaire					
	Compte	Compte	Compte	Compte	Compte
Exercices:	2017	2018	2019	2020	2021
Résultats Exercice Propre*	-4.779.873	3.490.911	2.800.008	478.773	-1.814.596
Résultat global* (avec exercices antérieurs et prélèvements)	-7.357.378	254.397	4.479.278	4.186.760	1.563.397

* Montant arrondi à l'euro



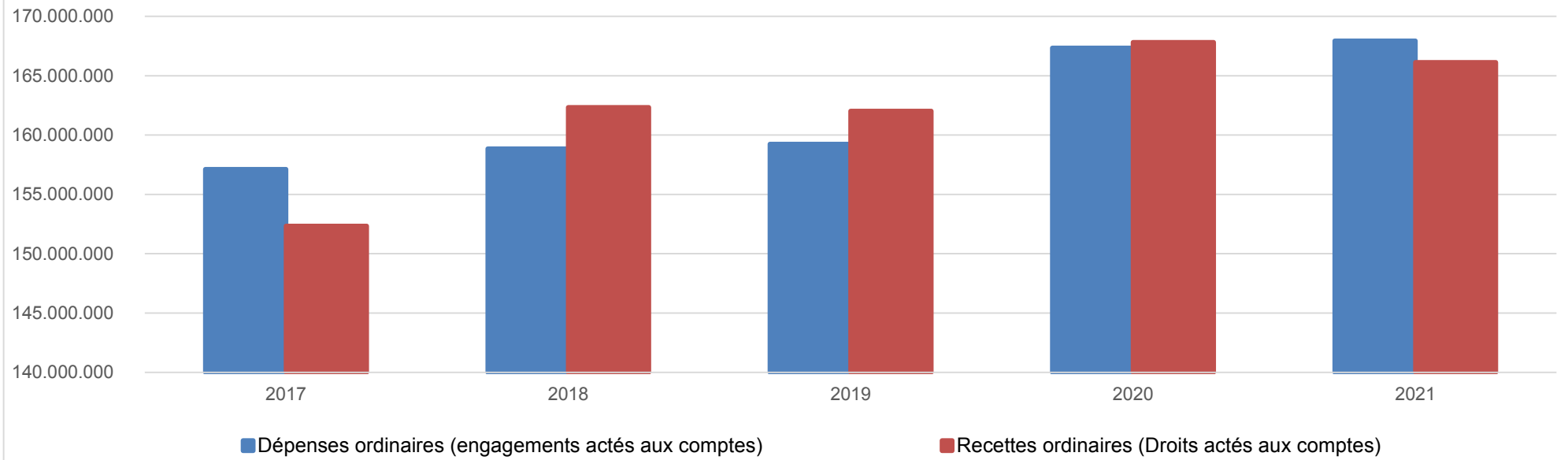
Ventilation économique des dépenses et des recettes ordinaires					
	Compte	Compte	Compte	Compte	Compte
	Dépenses ordinaires (engagements actés aux comptes)				
Exercices:	2017	2018	2019	2020	2021
Personnel	59.629.841,66	60.306.963,16	61.059.156,79	61.287.771,67	63.300.678,50
Fonctionnement	16.968.580,32	18.542.894,63	17.120.714,48	16.841.394,94	18.032.157,88
Transferts	58.454.056,85	57.851.977,26	59.965.391,47	68.052.254,88	65.293.552,21
Dette	22.072.895,14	21.840.896,35	21.086.351,12	21.093.540,81	21.318.908,98
Prélèvements (hors 060)	0,00	295.640,88	0,00	67.200,00	0,00
Total (exercice propre)*	157.125.374	158.838.372	159.231.614	167.342.162	167.945.298
Exercices antérieurs	15.305.191,42	10.244.130,70	10.788.621,99	10.741.307,87	16.231.274,39
Prélèvements	0,00	0,00	0,00	280.000,00	1.710.219,59
Total général*	172.430.565	169.082.503	170.020.236	178.363.470	185.886.792

* Montant arrondi à l'euro

Recettes ordinaires (Droits actés aux comptes)					
Exercices:	2017	2018	2019	2020	2021
Prestation	6.534.039,77	6.642.498,08	6.458.345,78	5.275.470,33	5.811.865,01
Transferts	139.450.165,44	151.115.649,71	151.684.074,29	149.152.352,53	150.841.569,52
Dette	3.683.019,98	3.844.839,15	3.889.202,26	3.893.112,40	3.867.057,34
Prélèvements	2.678.275,60	726.296,20	0,00	9.500.000,00	5.610.209,87
Total (exercice propre)*	152.345.501	162.329.283	162.031.622	167.820.935	166.130.702
Exercices antérieurs	12.727.686,49	7.007.617,00	12.467.891,85	14.729.295,39	21.319.486,79
Prélèvements	0,00	0,00	0,00	0,00	0,00
Total général*	165.073.187	169.336.900	174.499.514	182.550.231	187.450.189

* Montant arrondi à l'euro

Evolution des recettes et des dépenses ordinaires (exercice propre)



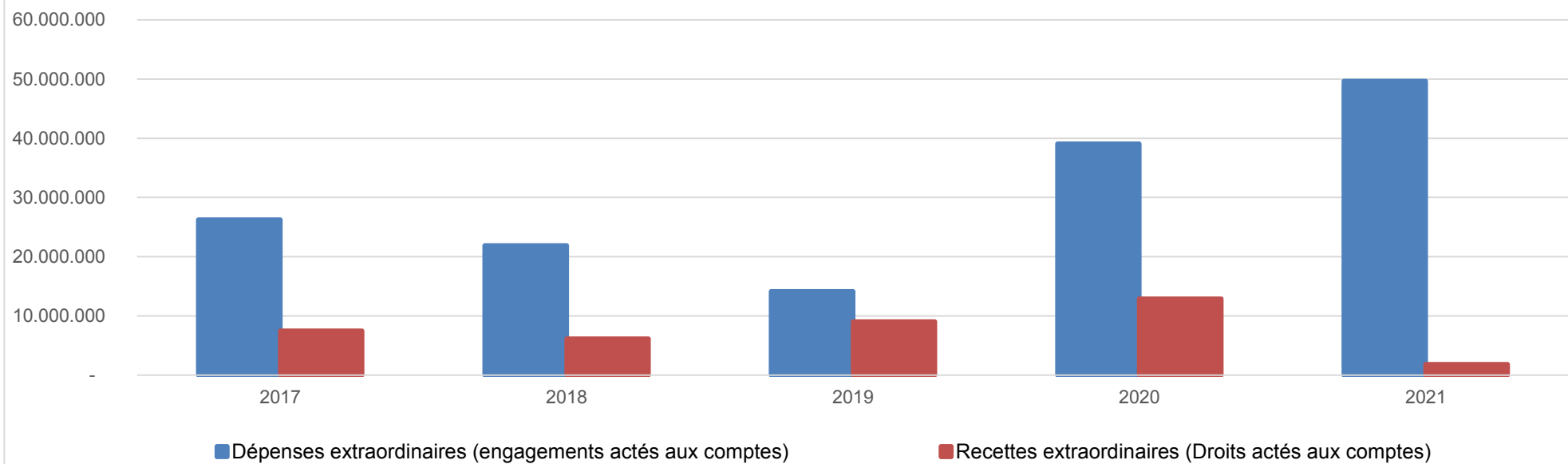
Ventilation économique des dépenses et des recettes extraordinaires					
	Compte	Compte	Compte	Compte	Compte
	Dépenses extraordinaires (engagements actés aux comptes)				
Exercices:	2017	2018	2019	2020	2021
Transferts	2.137.842,14	1.613.425,44	982.406,15	1.961.323,51	2.431.801,85
Investissements	19.203.465,27	19.080.072,65	12.293.910,20	27.158.237,80	47.115.751,81
Dette	3.445.400,26	486.142,52	860.031,96	430.726,86	126.766,38
Prélèvements	0,00	0,00	0,00	0,00	0,00
	1.452.593,40	726.296,20	0,00	9.500.000,00	0,00
Total (exercice propre)*	26.239.301	21.905.937	14.136.348	39.050.288	49.674.320
Exercices antérieurs	38.366.139,24	45.279.398,97	44.439.308,13	38.082.214,99	57.302.685,22
Prélèvements	1.965.865,91	3.483.280,76	12.686.169,65	4.986.048,10	5.825.519,84
Total général*	66.571.306	70.668.617	71.261.826	82.118.551	112.802.525

* Montant arrondi à l'euro

Recettes extraordinaires (Droits actés aux comptes)					
Exercices:	2017	2018	2019	2020	2021
Transferts	2.433.729,19	3.259.521,37	6.602.706,73	26.032,87	837.779,02
Investissements	505.094,00	401.737,25	692.248,97	742.857,97	260.668,75
Dette	4.533.504,97	2.466.466,92	1.717.747,03	12.134.098,11	726.766,64
Prélèvements	0,00	0,00	0,00	0,00	0,00
Total (exercice propre)*	7.472.328	6.127.726	9.012.703	12.902.989	1.825.214
Exercices antérieurs	33.347.519,07	36.729.262,90	38.308.004,94	26.324.329,40	33.693.420,18
Prélèvements	1.855.359,38	3.292.272,27	4.094.601,53	3.400.300,49	10.348.352,81
Total général*	42.675.207	46.149.261	51.415.309	42.627.619	45.866.987

* Montant arrondi à l'euro

Evolution des recettes et des dépenses extraordinaires (exercice propre)



Ventilation fonctionnelle					
Evolution des dépenses ordinaires (exercice propre)					
	Compte	Compte	Compte	Compte	Compte
	2017	2018	2019	2020	2021
0 Recettes et dépenses générales	7.042.048,55	7.072.075,60	6.850.529,65	6.022.424,65	7.406.178,79
1 Administration générale	48.078.629,99	47.547.607,07	47.676.100,54	48.796.274,88	51.320.346,58
3 Sécurité	25.497.320,80	25.756.038,40	25.732.211,75	24.498.123,01	26.552.383,34
4 Voiries-communications	17.837.004,59	18.807.359,98	19.269.260,16	20.241.468,11	21.349.468,68
5 Industrie - commerce	2.274.909,72	2.289.954,34	2.178.370,15	9.353.555,87	4.693.702,03
6 Sylviculture- Agriculture	7.606,40	7.606,40	6.316,00	7.116,00	0,00
70>75 Enseignement	3.390.092,50	3.363.749,67	3.430.239,92	3.222.321,65	3.637.742,24
76>77 Culture et sports	19.291.873,06	19.410.125,78	18.287.934,90	18.454.444,08	19.771.683,46
78 Radio, télévision, presse	187.765,60	188.241,63	188.279,60	178.743,85	194.652,83
79 Culte	1.472.762,06	1.400.044,76	1.463.280,89	1.575.062,66	1.528.643,38
80>86 Action Sociale	23.071.791,91	24.143.550,84	24.996.259,52	25.418.058,49	23.695.442,63
87 Santé publique et hygiène	8.542.009,10	8.450.845,26	8.754.067,58	9.510.927,48	9.195.951,12
90>92 Logement	25,00	57,02	139,35	3.788,76	7.768,56
93 Aménagement du territoire	431.534,69	401.115,53	398.623,85	339.852,81	301.553,52

Ventilation fonctionnelle					
Evolution des recettes ordinaires (exercice propre)					
	Compte	Compte	Compte	Compte	Compte
	2017	2018	2019	2020	2021
0 Recettes et dépenses générales	126.962.618,73	129.183.467,91	137.246.783,60	138.821.386,57	139.221.051,34
1 Administration générale	8.713.317,32	8.940.092,14	8.920.699,72	8.780.480,68	11.316.053,76
3 Sécurité	2.996.959,69	2.374.881,47	2.310.119,77	2.300.357,15	1.851.345,67
4 Voiries-communications	3.970.052,21	4.025.083,91	3.958.260,47	3.730.223,08	6.835.103,12
5 Industrie - commerce	5.239.615,30	5.650.863,08	5.681.546,40	15.189.055,59	5.540.398,66
6 Sylviculture- Agriculture	559,87	359,87	785,85	827,62	803,52
70>75 Enseignement	2.453.029,43	2.505.372,99	2.757.403,88	2.759.535,37	2.616.010,16
76>77 Culture et sports	4.222.079,76	4.336.837,05	4.170.619,19	3.806.215,49	5.222.814,64
78 Radio, télévision, presse	0,00	0,00	0,00	0,00	0,00
79 Culte	0,00	0,00	0,00	0,00	0,00
80>86 Action Sociale	5.390.970,60	5.995.936,56	5.876.130,77	5.566.944,10	5.497.795,78
87 Santé publique et hygiène	28.462,38	71.003,29	58.936,52	247.355,52	90.028,37
90>92 Logement	0,00	0,00	0,00	0,00	0,00
93 Aménagement du territoire	67.986,46	82.883,61	52.079,30	58.602,00	82.255,42

Ventilation fonctionnelle					
Evolution des dépenses extraordinaires (exercice propre)					
	Compte	Compte	Compte	Compte	Compte
	2017	2018	2019	2020	2021
0 Recettes et dépenses générales	3.418.459,31	4.286.324,96	12.686.169,65	14.486.048,10	5.825.519,84
1 Administration générale	1.428.389,35	1.368.541,74	821.999,37	3.625.935,49	5.588.266,69
3 Sécurité	0,00	0,00	96.065,87	0,00	0,00
4 Voiries-communications	8.446.745,56	11.702.630,12	4.935.307,25	11.402.312,10	24.615.903,23
5 Industrie - commerce	2.508.211,78	2.359.567,13	2.320.234,02	2.063.367,51	4.566.303,48
6 Sylviculture- Agriculture	0,00	0,00	0,00	36.336,30	0,00
70>75 Enseignement	3.997.720,63	1.871.280,21	965.978,18	2.862.281,07	4.364.622,04
76>77 Culture et sports	6.394.073,94	1.576.424,46	3.108.896,93	7.336.419,86	8.255.666,38
78 Radio, télévision, presse	0,00	0,00	0,00	0,00	0,00
79 Culte	44.597,27	118.352,37	90.406,15	166.768,02	80.539,13
80>86 Action Sociale	424.164,13	6.918,16	488.120,79	196.857,43	286.723,46
87 Santé publique et hygiène	1.514.457,70	1.566.974,26	1.303.604,94	1.519.508,79	1.535.006,91
90>92 Logement	18.612,50	34.874,55	0,00	0,00	0,00
93 Aménagement du territoire	9.734,81	497.329,61	5.734,81	340.501,60	381.288,72

Ventilation fonctionnelle					
Evolution des recettes extraordinaires (exercice propre)					
	Compte	Compte	Compte	Compte	Compte
	2017	2018	2019	2020	2021
0 Recettes et dépenses générales	24.918.625,82	28.782.044,87	31.411.187,08	28.519.133,35	20.938.160,34
1 Administration générale	887.072,78	594.118,75	907.730,97	775.091,76	703.321,14
3 Sécurité	0,00	0,00	0,00	0,00	0,00
4 Voiries-communications	1.711.827,23	1.026.840,60	877.355,18	366.651,93	219.332,76
5 Industrie - commerce	1.914.814,30	876.199,11	1.572.113,08	1.097.628,38	13.648,80
6 Sylviculture- Agriculture	0,00	0,00	0,00	0,00	0,00
70>75 Enseignement	543.257,32	23.628,99	23.556,76	93.751,08	0,00
76>77 Culture et sports	456.838,48	69.279,45	118.224,14	1.006.580,00	677.785,04
78 Radio, télévision, presse	0,00	0,00	0,00	0,00	0,00
79 Culte	0,00	0,00	65.406,15	0,00	0,00
80>86 Action Sociale	1.857,04	6.135,57	102.250,67	0,00	15.569,80
87 Santé publique et hygiène	396.237,61	581.766,87	452.336,85	63.285,80	9.935,56
90>92 Logement	0,00	0,00	0,00	0,00	0,00
93 Aménagement du territoire	0,00	0,00	0,00	0,00	185.621,31

BILAN**ACTIF**

ACTIFS IMMOBILISES

I. Immobilisations incorporelles**II. Immobilisations corporelles**Patrimoine immobilier

A. Terres et terrains non bâtis	220	20.151.004,79	19.540.170,04
B. Constructions et leurs terrains	221	240.479.136,98	237.997.456,17
C. Voiries	223	230.335.310,04	230.694.395,22
D. Ouvrages d'art	224	2.343.333,69	2.401.236,50
E. Cours et plans d'eau	226	693.594,85	734.223,10

Patrimoine mobilier

F. Mobilier, matériel, équipements et signalisation routière.....	230/3	9.651.127,49	7.999.896,00
G. Patrimoine artistique et mobilier divers	234	5.700.717,24	5.690.667,24

Autres immobilisations corporelles

H. Immobilisations en cours d'exécution	24	30.600.150,85	24.098.616,63
I. Droits réels d'emphythéoses et superficies.....	261	25.918.170,82	27.330.608,78
J. Immobilisations en location-financement	262/3	8.416.867,23	8.561.660,87

III. Subsidés d'investissements accordés

A. Aux entreprises privées	251	1.979.014,41	2.474.958,55
B. Aux ménages, ASBL et autres organismes	252	1.973.617,48	1.872.158,19
C. A l'Autorité supérieure.....	254	0,00	0,00
D. Aux autres pouvoirs publics	256	11.200.320,26	12.722.304,94

IV. Promesses de subsidés à recevoir, prêts

A. Promesse de subsidés à recevoir.....	270/4	14.921.157,66	14.557.865,89
B. Prêts accordés	275	478.128,06	607.302,96

V. Immobilisations financières

A. Participations et titres à revenus fixes	282/5	41.199.803,22	40.916.557,03
B. Cautionnements versés à plus d'un an	288	0,00	0,00

ACTIFS CIRCULANTS

VI. Stocks**VII. Créances à un an au plus**

A. Débiteurs	40	38.533.661,16	37.328.794,62
B. Autres créances.....	41/42	53.552.305,59	35.941.798,88
1. T.V.A. et taxes additionnelles	411/2	4.988.112,25	5.701.954,39
2. Subsidés, dons et legs et emprunts	413	34.583.780,57	22.740.387,54
3. Intérêts, dividendes et ristournes	415	3.535.632,60	3.593.702,05
4. Créances diverses	416/8	8.037.134,20	1.560.157,09
C. Récupérations des remboursements d'emprunts.....	4251	1.349.124,45	1.287.679,71
D. Récupération des prêts.....	425/8	1.058.521,52	1.057.918,10

VIII. Opérations pour compte de tiers**IX. Comptes financiers**

A. Placements de trésorerie à un an au plus	553	5.839,81	4.975,98
B. Valeurs disponibles	55	19.067.065,52	33.015.029,91
C. Paiements en cours.....	56/8	-1.232.106,36	-3.744.377,87

X. Comptes de régularisation et d'attente**TOTAL DE L'ACTIF**

Codes	2021	2020
21/28	649.273.801,54	642.456.915,93
21	3.232.346,47	4.256.837,82
22/26	574.289.413,98	565.048.930,55
220	20.151.004,79	19.540.170,04
221	240.479.136,98	237.997.456,17
223	230.335.310,04	230.694.395,22
224	2.343.333,69	2.401.236,50
226	693.594,85	734.223,10
230/3	9.651.127,49	7.999.896,00
234	5.700.717,24	5.690.667,24
24	30.600.150,85	24.098.616,63
261	25.918.170,82	27.330.608,78
262/3	8.416.867,23	8.561.660,87
25	15.152.952,15	17.069.421,68
251	1.979.014,41	2.474.958,55
252	1.973.617,48	1.872.158,19
254	0,00	0,00
256	11.200.320,26	12.722.304,94
27	15.399.285,72	15.165.168,85
270/4	14.921.157,66	14.557.865,89
275	478.128,06	607.302,96
28	41.199.803,22	40.916.557,03
282/5	41.199.803,22	40.916.557,03
288	0,00	0,00
30/58	109.926.765,72	102.546.221,52
301	0,00	0,00
40/42	92.085.966,75	73.270.593,50
40	38.533.661,16	37.328.794,62
41/42	53.552.305,59	35.941.798,88
411/2	4.988.112,25	5.701.954,39
413	34.583.780,57	22.740.387,54
415	3.535.632,60	3.593.702,05
416/8	8.037.134,20	1.560.157,09
4251	1.349.124,45	1.287.679,71
425/8	1.058.521,52	1.057.918,10
48/A	0	0
55/58	17.840.798,97	29.275.628,02
553	5.839,81	4.975,98
55	19.067.065,52	33.015.029,91
56/8	-1.232.106,36	-3.744.377,87
49/A	2.518.032,24	2.116.685,16
21/58	761.718.599,50	747.119.822,61

BILAN**PASSIF**

FONDS PROPRES

	Codes	2021	2020
	10/16	432.791.235,81	425.428.448,31
I'. Capital	10	103.252.734,43	103.252.734,43
II'. Résultats capitalisés	12	108.949.710,47	108.949.710,47
III'. Résultats reportés	13	40.267.802,54	23.525.916,56
A'. Des exercices antérieurs.....	1301	27.460.556,07	20.507.753,26
B'. De l'exercice précédent.....	1302	-3.934.639,51	6.952.802,81
C'. Du dernier exercice.....	1303	16.741.885,98	-3.934.639,51
IV'. Réserves	14	11.172.587,33	13.985.200,71
A'. Fonds de réserve ordinaire.....	14104	1.710.219,59	0,00
B'. Fonds de réserve extraordinaire.....	14105	9.462.367,74	13.985.200,71
V'. Subsidés d'investissement, dons et legs reçus	15	169.114.801,04	170.071.076,27
A'. Des entreprises privées	151	1.103.817,62	1.206.583,52
B'. Des ménages, des A.S.B.L. et autres organismes	152	2.687.700,15	2.703.276,38
C'. De l'Autorité supérieure	154	159.669.090,94	160.294.932,24
D'. Des autres pouvoirs publics	156	5.654.192,33	5.866.284,13
VI'. Provisions pour risques et charges	16	33.600,00	5.643.809,87
DETTES	17/49	322.193.540,05	317.433.872,11
VII'. Dettes à plus d'un an	17	236.691.549,11	235.815.063,92
A'. Emprunts à charge de la commune	171/5	226.481.574,85	224.553.239,56
B'. Emprunts à charge de l'Autorité supérieure.....	1714	6.341.176,25	7.089.057,03
C'. Emprunts à charge de tiers.....	172	478.128,06	607.302,96
D'. Dettes de location-financement.....	174	3.390.669,95	3.565.464,37
E'. Emprunts publics	176	0,00	0,00
F'. Dettes diverses à plus d'un an.....	177	0,00	0,00
G'. Garanties reçues à plus d'un an.....	178	0,00	0,00
VIII'. Dettes à un an au plus	43/6	85.152.743,09	81.362.401,85
A'. Dettes financières.....	43	72.562.834,55	71.902.422,85
1'. Remboursements d'emprunts	435	20.851.427,63	20.066.628,21
2'. Charges financières des emprunts	436	1.709.334,08	1.834.591,00
3'. Dettes sur comptes-courants.....	433	50.002.072,84	50.001.203,64
B'. Dettes commerciales	44	4.695.597,56	3.284.351,46
C'. Dettes fiscales, salariales et sociales	45	2.256.795,02	2.635.654,67
D'. Dettes diverses	464/7	5.637.515,96	3.539.972,87
IX'. Opérations pour compte de tiers	48/P	349.247,85	256.406,34
X'. Comptes de régularisation et d'attente	49/P	6.733.823,64	4.257.502,19
TOTAL DU PASSIF	10/49	761.718.599,50	747.119.822,61

COMPTE DE RESULTATS

	Codes	2021	2020
I. Charges courantes			
A. Achats de matières	60	3.656.174,45	3.798.917,42
B. Services et biens d'exploitation	61	13.364.283,20	12.511.875,28
C. Frais de personnel	62	66.205.035,40	63.897.615,47
D. Subsidés d'exploitation accordés	63	62.218.273,76	67.528.464,03
E. Remboursements des emprunts	64	15.839.145,31	15.105.288,60
F. Charges financières	65	5.507.783,80	5.989.736,42
a. Charges financières des emprunts	651/6	5.428.446,52	5.849.597,89
b. Charges financières diverses	657	51.317,15	138.654,32
c. Frais de la gestion financière	658	28.020,13	1.484,21
II. Sous-total (charges courantes)	60/65	166.790.695,92	168.831.897,22
III. Boni courant (II' - II)		0,00	0,00
IV. Charges résultant de la variation normale des valeurs de bilan, redressements et provisions			
A. Dotations aux amortissements	660	18.681.612,16	19.007.092,65
B. Réductions annuelles de valeurs	661	0,00	0,00
C. Réductions et variations des stocks	662/4	0,00	0,00
D. Redressement des récupérations des remboursements d'emprunts	665	868.599,68	847.894,67
E. Provisions pour risques et charges	666	-5.610.209,87	67.200,00
F. Dotations aux amortissements des subsidés d'investissement accordés	667	2.466.936,67	2.898.207,59
V. Sous-total (charges non décaissées)	66	16.406.938,64	22.820.394,91
VI. Total des charges d'exploitation (II + V)	60/66	183.197.634,56	191.652.292,13
VII. Boni d'exploitation (VI' - VI)		14.360.510,09	0,00
VIII. Charges exceptionnelles			
A. Du service ordinaire	671	919.614,59	1.228.174,73
B. Du service extraordinaire	672	277.718,89	1.312.251,65
C. Charges exceptionnelles non budgétées	673	44.854,34	1.990,59
Sous-total (charges exceptionnelles)	67	1.242.187,82	2.542.416,97
IX. Dotations aux réserves			
A. Du service ordinaire	685	1.710.219,59	280.000,00
B. Du service extraordinaire	686	5.825.519,84	4.986.048,10
Sous-total des dotations aux réserves	68	7.535.739,43	5.266.048,10
X. Total des charges exceptionnelles et des dotations aux réserves (VIII + IX)	67/68	8.777.927,25	7.808.465,07
XI. Boni exceptionnel (X' - X)		2.381.375,89	0,00
XII. Total des charges (VI + X)		191.975.561,81	199.460.757,20
XIII. Boni de l'exercice (XII' - XII)		16.741.885,98	0,00
XIV. Affectation des bonis (XIII)			
A. Boni d'exploitation à reporter au bilan	69201	14.360.510,09	0,00
B. Boni exceptionnel à reporter au bilan	69202	2.381.375,89	0,00
Sous-total (affectation des résultats)	69	16.741.885,98	0,00
XV. Contrôle de balance (XII + XIV = XV')		208.717.447,79	199.460.757,20

COMPTE DE RESULTATS		Codes	2021	2020
I'. Produits courants				
A'. Produits de la fiscalité		70	72.679.095,58	70.247.795,90
B'. Produits d'exploitation		71	5.854.712,01	5.231.751,82
C'. Subsidés d'exploitation reçus et récupérations de charges de personnel		72/73	74.460.027,55	71.415.249,48
D'. Récupération des remboursements d'emprunts		74	868.599,68	847.894,67
E'. Produits financiers		75	10.572.988,31	10.702.016,00
a'. Récupération des charges financières des emprunts et des prêts accordés		751/5	6.763.180,52	6.876.107,66
b'. Produits financiers divers		754/7	3.809.807,79	3.825.908,34
II'. Sous-total (produits courants)		70/75	164.435.423,13	158.444.707,87
III'. Mali courant (II - II')			2.355.272,79	10.387.189,35
IV'. Produits résultant de la variation normale des valeurs de bilan, redressements, travaux internes				
A'. Plus-values annuelles		761	9.622.150,36	8.657.357,28
B'. Variations des stocks		764	0,00	0,00
C'. Redressement des cptes des remb. des emprunts		765	15.839.145,31	15.105.288,60
D'. Réductions des subsides d'investissement, des dons et legs obtenus		767	7.661.425,85	8.373.617,01
E'. Travaux internes passés à l'immobilisé		769	0,00	0,00
V'. Sous-total (produits non encaissés)		76	33.122.721,52	32.136.262,89
VI'. Total des produits d'exploitation (II' + V')		70/76	197.558.144,65	190.580.970,76
VII'. Mali d'exploitation (VI - VI')			0,00	1.071.321,37
VIII'. Produits exceptionnels				
A'. Du service ordinaire		771	755.148,83	1.165.474,87
B'. Du service extraordinaire		772	55.801,50	379.371,57
C'. Produits exceptionnels non budgétés		773	0,00	0,00
Sous-total (produits exceptionnels)		77	810.950,33	1.544.846,44
IX'. Prélèvements sur les réserves				
A'. Du service ordinaire		785	0,00	0,00
B'. Du service extraordinaire		786	10.348.352,81	3.400.300,49
Sous-total des prélèvements sur réserves		78	10.348.352,81	3.400.300,49
X'. Total des produits exceptionnels et des prélèvements sur réserves (VIII' + IX')		77/78	11.159.303,14	4.945.146,93
XI'. Mali exceptionnel (X - X')			0,00	2.863.318,14
XII'. Total des produits (VI' + X')			208.717.447,79	195.526.117,69
XIII'. Mali de l'exercice (XII - XII')			0,00	3.934.639,51
XIV'. Affectation des malis (XIII')				
A'. Mali d'exploitation à reporter au bilan		79201	0,00	1.071.321,37
B'. Mali exceptionnel à reporter au bilan		79202	0,00	2.863.318,14
Sous-total (affectation des résultats)		79	0,00	3.934.639,51
XV'. Contrôle de balance (XII' + XIV' = XV)			208.717.447,79	199.460.757,20

Glossaire

Termes

Définitions:

Exercice propre	L'exercice du document allant du 1er janvier au 31 décembre
Exercices antérieurs	Les opérations antérieures à l'exercice propre
Résultat global	Le boni ou le mali de l'exercice propre cumulé avec celui des exercices antérieurs
Dépenses de transfert	Dépenses effectuées à destination de tiers à la commune (d'autres institutions, organismes, ménages ..)
Recettes de transfert	Recettes en provenance de tiers (subsides, taxes, ...)
Recettes de prestation	Recettes découlant de services payants rendus par la commune, de locations, de droits d'entrée ...
Dépenses de prélèvements	Sommes prélevées sur les excédents budgétaires par la commune pour alimenter des fonds de réserves ordinaires ou extraordinaires (pour financer des dépenses d'investissement sur fonds propres) ou des provisions (pour faire face à des charges futures importantes)
Recettes de prélèvements	Utilisation des fonds de réserve et des provisions (constitués au moyen des dépenses de prélèvement)
Ordinaire	Les recettes et dépenses nécessaires au fonctionnement de la commune (taxes, subventions , salaires,électricité,fournitures,...)
Extraordinaire	Les dépenses et leurs moyens de financement afférentes aux investissements (travaux importants, rénovations, achat de matériel et de véhicules etc ...)

Commentaires